

NOUVEAUTÉ

Rondino®

COURS
D'ÉCOLES





**Conception et fabrication
100% française**



PRÉSENTATION DE LA GAMME



JEUX & SPORT

4 à 16

Cabanes
Jeux d'équilibres
Équipements sportifs



LE MOBILIER

17 à 33

Abris
Tables
Bancs
Bacs à jardiner
Tableaux
Abri à livres



AMÉNAGEMENTS

34 à 37

Pergolas
Clôtures
Portillons et portails



EXEMPLES D'IMPLANTATIONS

38 à 39

JEUX & SPORT

Nos jeux sont conçus conformément aux exigences de sécurité fixées par le décret n°94-699 du 10 août 1994 et conformément aux Normes Européennes, **NF EN-1176-1 à 7** en vigueur. Ils sont délivrés avec leur certificat de conformité, notice de montage, d'implantation et de maintenance.

Nos équipements sportifs sont conçus conformément aux Normes Européennes, **NF EN 15312+A1 Octobre 2010** en vigueur. Ils sont délivrés avec leur certificat de conformité, notice de montage, d'implantation et de maintenance.

CABANE NATURE

Réf : 600 181

Réf : 600 181-BANC (Option banc à l'unité)

Réf : 600 181-PL (Option plancher)

Option banc

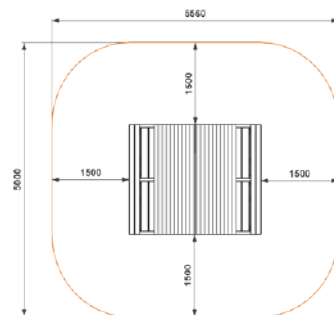


Option plancher



CARACTÉRISTIQUES

- Pin classe 4
- Longueur : 2490 mm
- Largeur : 2000 mm
- Hauteur : 1450/2170 mm
- À sceller



3-12
ans



5



0 mm



25,83 m²



350 mm

Avec option plancher

Rondino

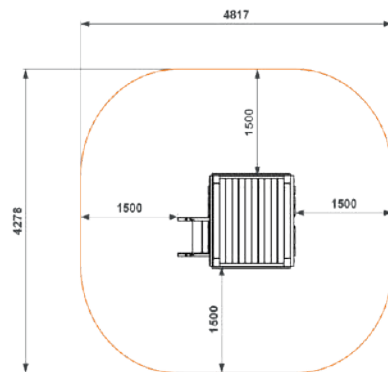
CABANE DES FÉES

Réf : 600 324



CARACTÉRISTIQUES

- Pin classe 4
- Longueur : 2293 mm
- Largeur : 2293 mm
- Hauteur : 2490 mm
- À sceller



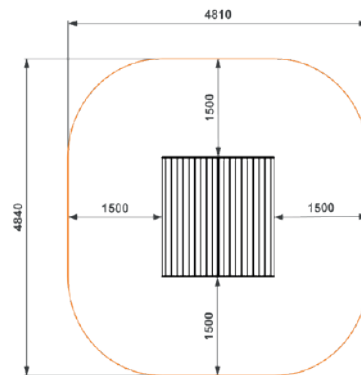
MINI CABANE TRAPPEUR

Réf : 600 202



CARACTÉRISTIQUES

- Pin classe 4
- Longueur : 1840 mm
- Largeur : 1810 mm
- Hauteur : 1354 mm
- À sceller



WIGWAM

Réf : 600 186



CARACTÉRISTIQUES

- Pin classe 4
- Diamètre : 2000 mm
- Hauteur : 2760 mm
- À sceller



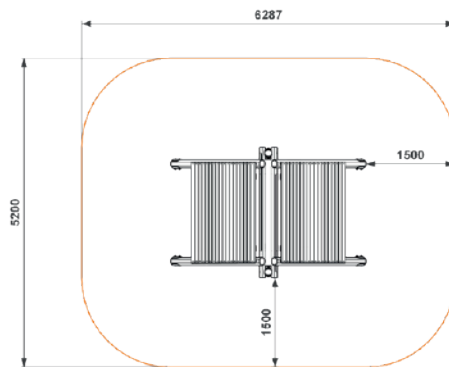
HUTTE

Réf : 600 182



CARACTÉRISTIQUES

- Pin classe 4
- Longueur : 3360 mm
- Largeur : 2200 mm
- Hauteur : 2090 mm
- À sceller



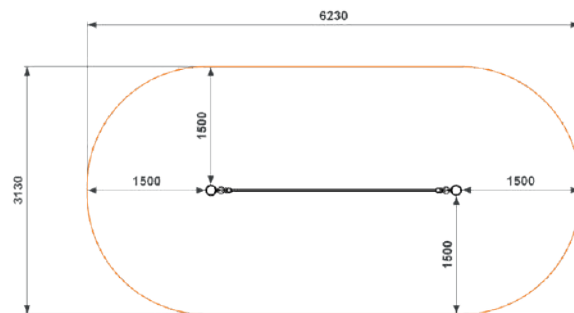
CORDE D'ÉQUILIBRE

Réf : 603 836



CARACTÉRISTIQUES

- Pin classe 4
- Longueur : 3230 mm
- Largeur : 130 mm
- Hauteur : 1200 mm
- À sceller



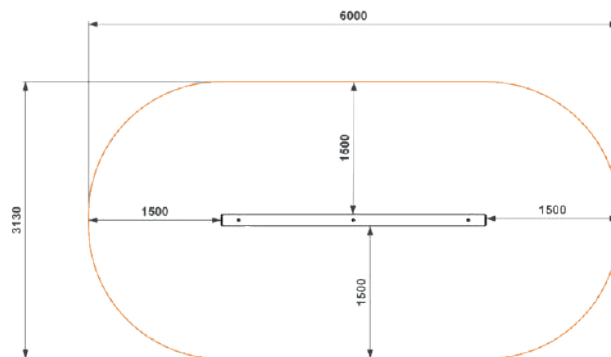
POUTRE D'ÉQUILIBRE

Réf : 600 602



CARACTÉRISTIQUES

- Pin classe 4
- Longueur : 3000 mm
- Largeur : 130 mm
- Hauteur : 240 mm
- À sceller



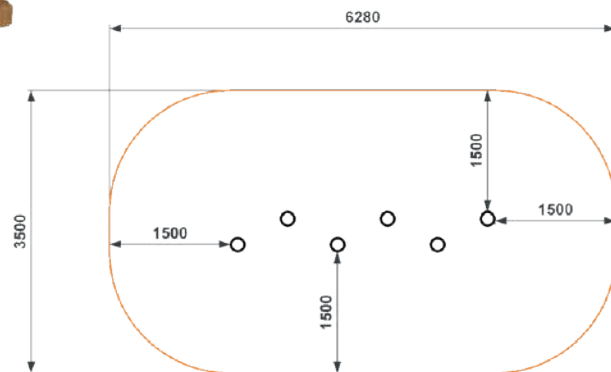

PLOTS À MARCHER

Réf : 601 410



CARACTÉRISTIQUES

- Pin classe 4
- Longueur : 3280 mm
- Largeur : 500 mm
- Hauteur : 75 mm
- À sceller



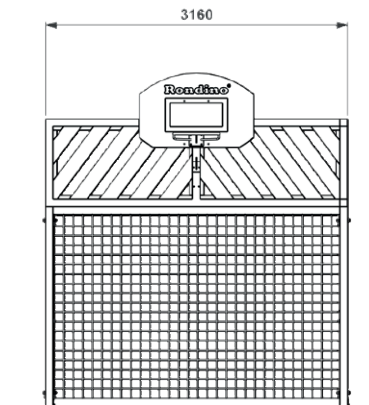

CAGE BUT/HAND & BASKET SIMPLE

Réf : 616 349NM-05-SCE

SPORT

CARACTÉRISTIQUES

- Pin classe 4
- Longueur : 3160 mm
- Largeur : 2552 mm
- Hauteur : 3000 mm
- À sceller
- 3 hauteurs différentes de réglage du panier : 2,65 / 2,85 et 3,05 m
- RAL sur demande



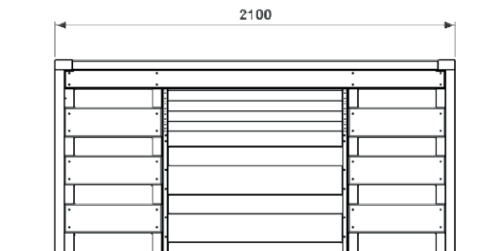
BUT BRÉSILIEN

Réf : 616 348NM-SCE

SPORT

CARACTÉRISTIQUES

- Pin classe 4
- Longueur : 2100 mm
- Largeur : 636 mm
- Hauteur : 1009 mm
- À sceller
- RAL sur demande



BUT BRÉSILIEN & BASKET

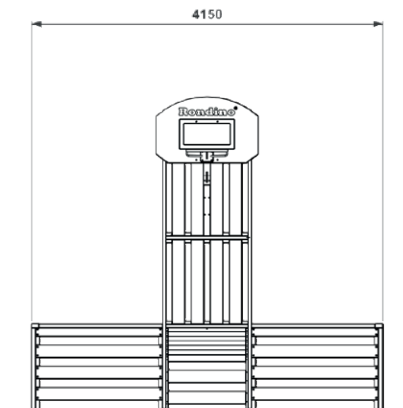
Réf : 616 341NM-01B-SCE

SPORT



CARACTÉRISTIQUES

- Pin classe 4
- Longueur : 4150 mm
- Largeur : 1964 mm
- Hauteur : 3000 mm
- À sceller
- 3 hauteurs différentes de réglage du panier : 2,65 / 2,85 et 3,05 m
- RAL sur demande



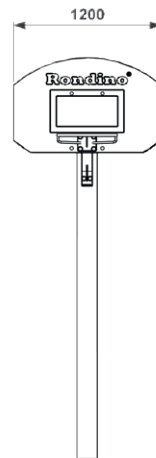
PANNEAU DE BASKET SIMPLE

Réf : 604 416

SPORT

CARACTÉRISTIQUES

- Pin classe 4
- Longueur : 1490 mm
- Largeur : 1200 mm
- À sceller
- 3 hauteurs différentes de réglage du panier : 2,65 / 2,85 et 3,05 m



LE MOBILIER

ABRI 2 PENTES

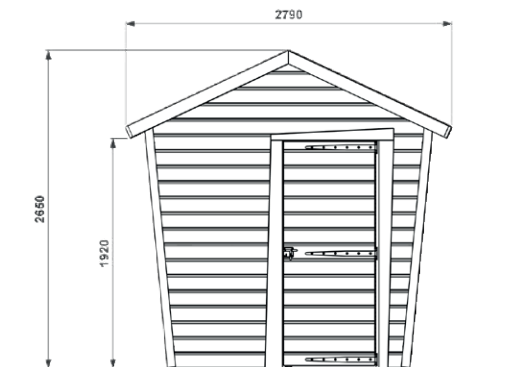
AVEC UNE PORTE

Réf : ABRI2P-57



CARACTÉRISTIQUES

- Pin classe 4
- Longueur : 2790 mm
- Hauteur : 1248 mm
- Largeur : 2650 mm
- À spitter



ABRI NATURE

Réf : 600 180

Réf : 600 180-BANC (Option banc à l'unité)

Réf : 600 180-BARD (Option bardage)

Possibilité d'ombrager la structure



Possibilité de rajouter 1 à 4 bancs



CARACTÉRISTIQUES

- Pin classe 4
- Longueur : 3330 mm
- Largeur : 3000 mm
- Hauteur : 3497 mm
- À sceller

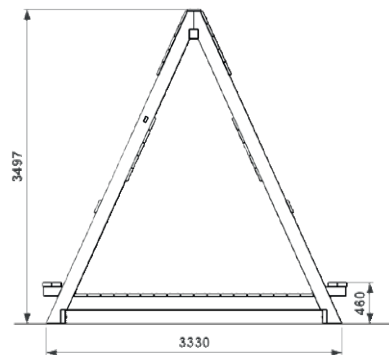


TABLE-BANCS DES LUTINS

Réf : 600 153

Réf : 600 153-01 (Avec dossier)



CARACTÉRISTIQUES

- Pin classe 4
- Longueur : 1000 mm
- Hauteur : 564 mm
- Largeur : 1100 mm
- À spitter

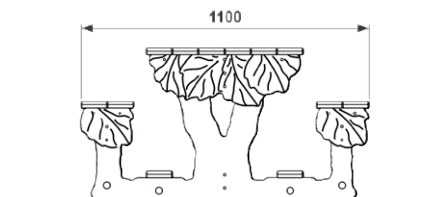


TABLE-BANCS FLORA

Réf : 600 155

Réf : 600 155-01 (Table-bancs FLORA Handi)



CARACTÉRISTIQUES

- Pin classe 4 et HPL
- Diamètre : 1630 mm
- Hauteur : 515 mm
- À spitter

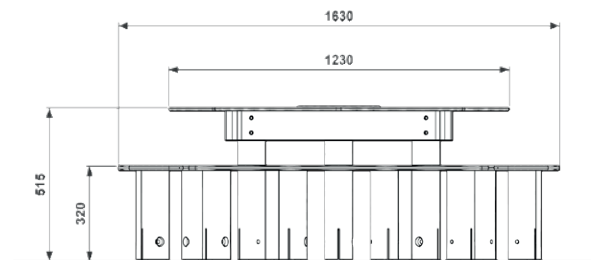


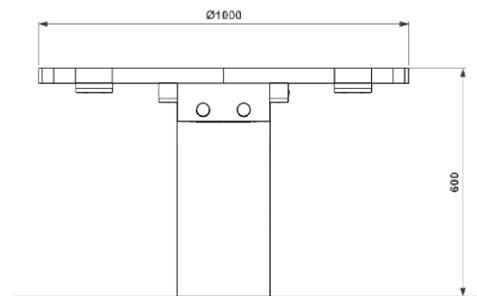
TABLE NATURE

Réf : 627 152

Réf : 627 153 (Rondin d'assise à l'unité)

CARACTÉRISTIQUES

- Pin classe 4
- Diamètre : 1000 mm
- Hauteur : 600 mm
- À sceller



Rondin d'assise en option



TABLE-BANCS RUSTIQUE MATERNELLE

Réf : 627 161



CARACTÉRISTIQUES

- Pin classe 4
- Longueur : 1500 mm
- Largeur : 1200 mm
- Hauteur : 632 mm
- À sceller

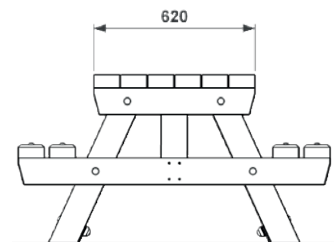


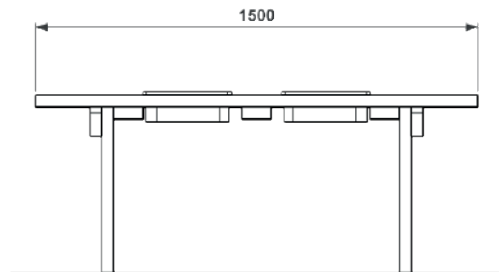
TABLE DE MANIPULATION

Réf : 600 183



CARACTÉRISTIQUES


- Pin classe 4
- Longueur : 1500 mm
- Largeur : 620 mm
- Hauteur : 600 mm
- À spitter ou à sceller
- Deux bacs en plastique de 10L, longueur : 400 mm, largeur : 295 mm, hauteur : 120 mm



BANCS MATERNELLE

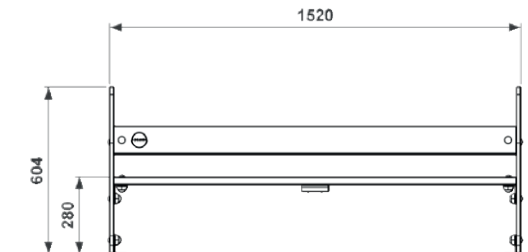
Réf : 600 156 (La pomme)

Réf : 600 157 (Le tracteur)




CARACTÉRISTIQUES

- Pin classe 4 et HPL
- Longueur : 1520 mm
- Largeur : 600 ou 730 mm
- Hauteur : 604 ou 606 mm
- À spitter



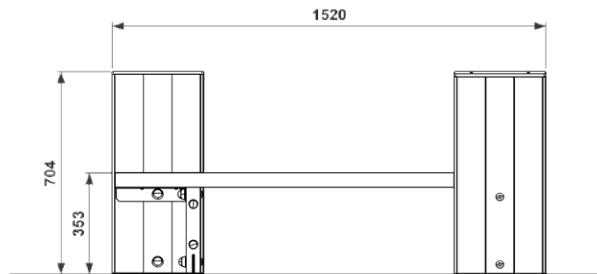

BANC DE L'AMITIÉ

Réf : 600 185



CARACTÉRISTIQUES

- Pin classe 4 et HPL
- Longueur : 1520 mm
- Largeur : 520 mm
- Hauteur : 353/704 mm
- À spitter
- Plusieurs couleurs disponibles :



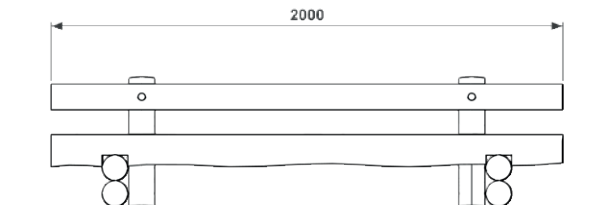

BANC MATERNELLE AVEC DOSSIER

Réf : 627 034 (Avec dossier)

Réf : 627 030

CARACTÉRISTIQUES

- Pin classe 4
- Longueur : 2000 mm
- Largeur : 430 mm
- Hauteur : 280/503 mm
- À sceller



BANC ENTOURAGE D'ARBRE

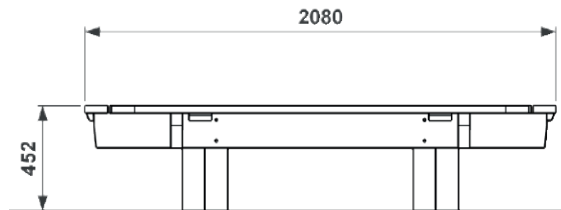
Réf : 627 834 (Avec dossier)

Réf : 627 834-01



CARACTÉRISTIQUES

- Pin classe 4
- Longueur : 2080 mm
- Largeur : 2080 mm
- Hauteur : 452 mm
Hauteur avec dossier : 910 mm
- À sceller



TABLEAUX NOIRS

Réf : 600 184 (Tableau noir élémentaire) 1540 x 100 x 2010 mm

Réf : 600 184-01 (Tableau noir maternelle) 1540 x 100 x 1645 mm

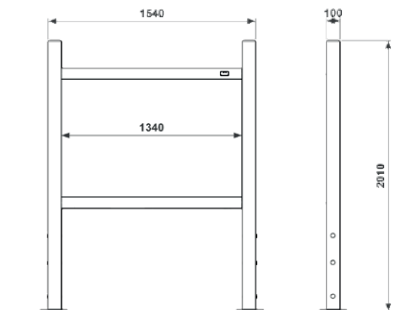
Réf : 600 184-02 (Tableau noir élémentaire avec toiture) 1640 x 820 x 2142 mm

Réf : 600 184-03 (Tableau noir maternelle avec toiture) 1640 x 820 x 1777 mm

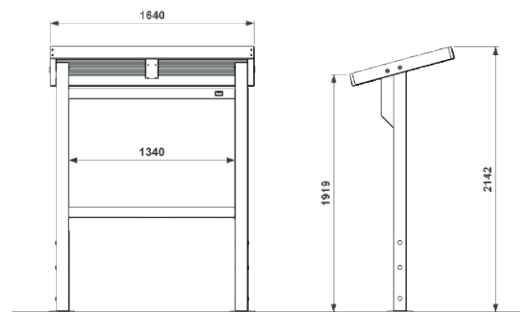


CARACTÉRISTIQUES

- Pin classe 4 et panneau HPL noir
- À spitter



600 184



600 184-02

ABRI À LIVRES

Abri 2 pentes
Réf : ABRI2P-21

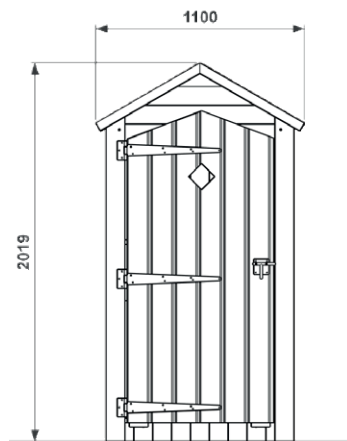


Étagères à l'intérieur



CARACTÉRISTIQUES

- Pin classe 4
- Longueur : 1100 mm
- Largeur : 750 mm
- Hauteur : 2019 mm
- À spitter



BAC À JARDINER


Entourage en rondins

Réf : BAC-04



CARACTÉRISTIQUES

- Pin classe 4
- Longueur : 1200 mm
- Largeur : 1200 mm
- Hauteur : 500 mm
- À sceller



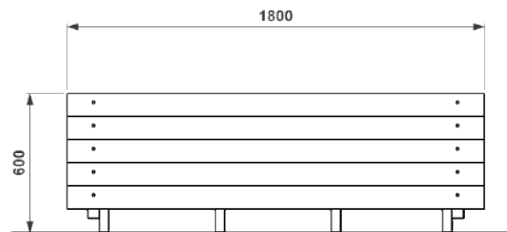
BAC À JARDINER

Réf : BAC-16



CARACTÉRISTIQUES

- Pin classe 4
- Longueur : 1800 mm
- Largeur : 800 mm
- Hauteur : 600 mm
- À sceller

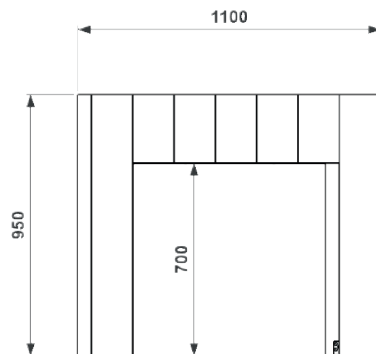


CARRÉ À JARDINER - ADAPTÉ PMR

Réf : 600 187

CARACTÉRISTIQUES

- Pin classe 4
- Longueur : 1100 mm
- Largeur : 1100 mm
- Hauteur : 950 mm
- À spitter



AMÉNAGEMENTS

LES PERGOLAS



Nos pergolas en sciages :

- Réf : 627208SP : Pergola 3,5m x 3m avec chevrons, à spitter
- Réf : PERGSC-53 : Pergola 3m x 3m ombrière classique, à spitter
- Réf : PERGSC-81 : Pergola 3m x 3m ombrière avec lames persiennes, à spitter

AUTRES DIMENSIONS NOUS CONSULTER

LES CLÔTURES :

[Nous consulter](#)



Réf : 600010



Réf : 600030

CONFORME À LA NORME NF EN-1176

Réf : 600 030, clôture avec sciages droits

Réf : 600 010, clôture avec sciages arrondis

Section des appuis : 100 x 100 mm

Hauteur hors sol : 1000mm

Entraxe des appuis : 2000 mm

PORTAILS ET PORTILLONS

Références portillons :

Références	Largeur de passage (mm)			Type d'appuis	Clôture associée
	990	1510	2020		
BOIS	638600D			Appuis 100 x 100 mm	600030
NF-EN 1176	638600G				
BOIS / METAL	638625D	638630D	638635D		
NF-EN 1176	638625G	638630G	638635G		
BOIS	638601D				600010
NF-EN 1176	638601G				
BOIS / METAL	638626D	638631D	638636D		
NF-EN 1176	638626G	638631G	638636G		

Références portails :

Références	Largeur de passage (mm)		Type d'appuis	Clôture associée
	2000	3000		
BOIS NF-EN 1176	638650		Appuis 100 x 100 mm	600030
BOIS / METAL	638675	638680		
NF-EN 1176	638651			
BOIS NF-EN 1176	638651			
BOIS / METAL	638676	638681		600010
NF-EN 1176				



Réf : 600 010

EXEMPLE D'IMPLANTATION





TABLEAU NOIR ÉLÉMENTAIRE

Réf : 600 184 (avec option toit)

ABRI À LIVRES

Réf : ABRI2P-21

CLÔTURE

Réf : 600 030

BAC À JARDINER

Réf : BAC-04

BANC MATERNELLE POMME

Réf : 600 156

CABANE NATURE

Réf : 600 181 - (avec option bancs & plancher)

BANC ENTOURAGE D'ARBRE

Réf : 627 834-01



230 Rue de l'industrie
Z.I. Champ de Mars
42600 SAVIGNEUX
FRANCE

☎ 04 77 96 29 81
✉ info@rondino.fr



Rondino®

La solution bois depuis 1877

