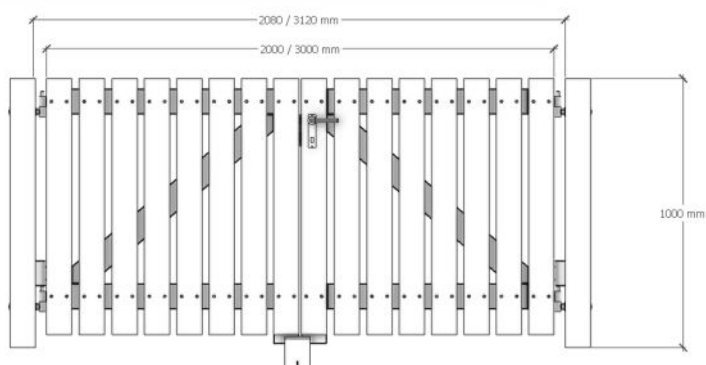


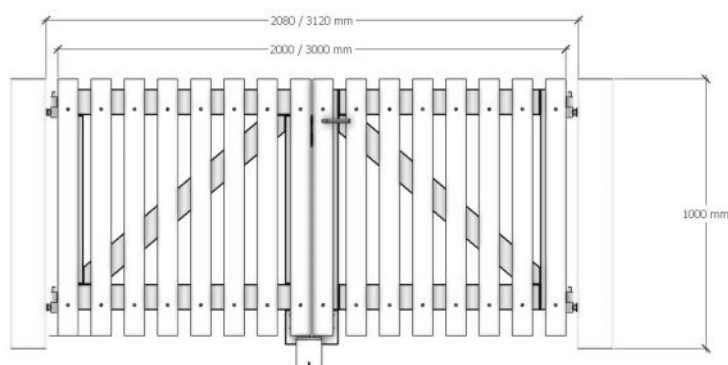
LES PORTAILS (2 DORMANTS, SERRURE ET SABOT COMPRIS)

SCIAGES DROITS 100 X 24 MM



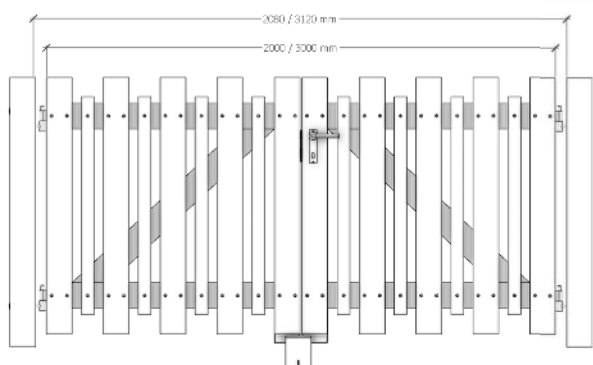
| Références | Largeur de passage (mm) | | Type d'appuis | Clôture associée |
|---------------------|-------------------------|--------|------------------------|------------------|
| | 2000 | 3000 | | |
| BOIS | 638450 | | Appuis 100 x 100 mm | 638100 |
| BOIS / METAL | 638475 | 638980 | | |

1/2 RONDIN Ø80 MM

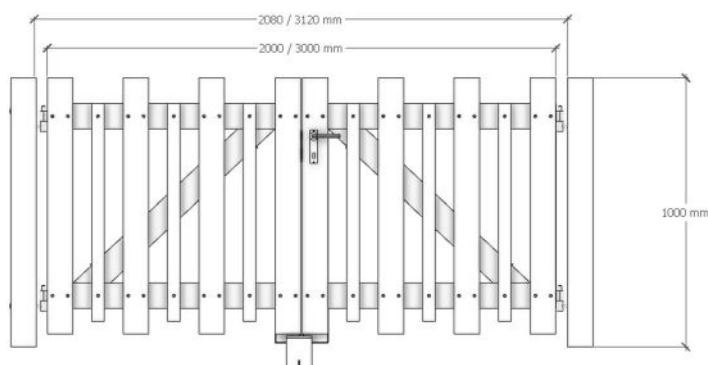


| Références | Largeur de passage (mm) | | Type d'appuis | Clôture associée |
|---------------------|-------------------------|--------|--------------------|------------------|
| | 2000 | 3000 | | |
| BOIS | 638452 | | Appuis Ø 140 mm | 1/2 rondins |
| BOIS / METAL | 638477 | 638982 | | |

SCIAGES ALTERNÉS 100/50 X 24 MM



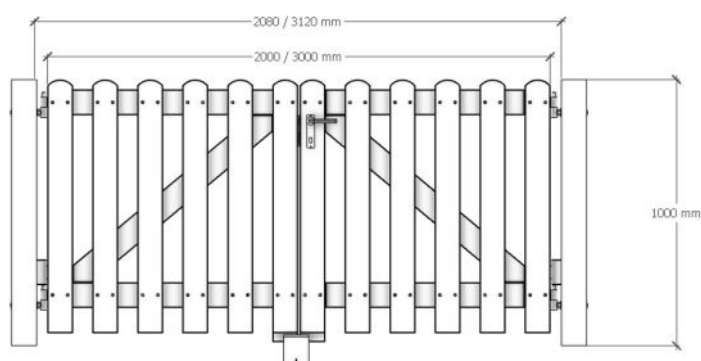
STANDARD



CONFORME NORME NF-EN 1176

| Références | Largeur de passage (mm) | | Type d'appuis | Clôture associée |
|---------------------|-------------------------|--------|------------------------|------------------|
| | 2000 | 3000 | | |
| BOIS | 638451 | | Appuis 100 x 100 mm | 638101 |
| NF-EN 1176 | 638650 | | | 600030 |
| BOIS / METAL | 638476 | 638981 | | 638101 |
| NF-EN 1176 | 638675 | 638680 | | 600030 |

SCIAGES ARRONDIS 100 X 24 MM



CONFORME NORME NF-EN 1176

| Références | Largeur de passage (mm) | | Type d'appuis | Clôture associée |
|---------------------|-------------------------|--------|------------------------|------------------|
| | 2000 | 3000 | | |
| BOIS | 638651 | | Appuis 100 x 100 mm | 600010 |
| BOIS / METAL | 638676 | 638681 | | |