

CLOTURE RONDINO

DOUBLE

APPUI SIMPLE & DOUBLE

Conforme aux normes
NF P01-012
NF P01-013




Photo non contractuelle

MATÉRIAUX

Pin classe 4

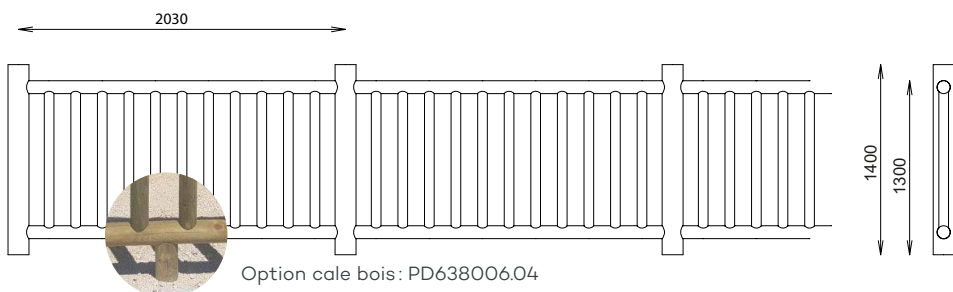
INSTALLATION

Montage par emboîtement

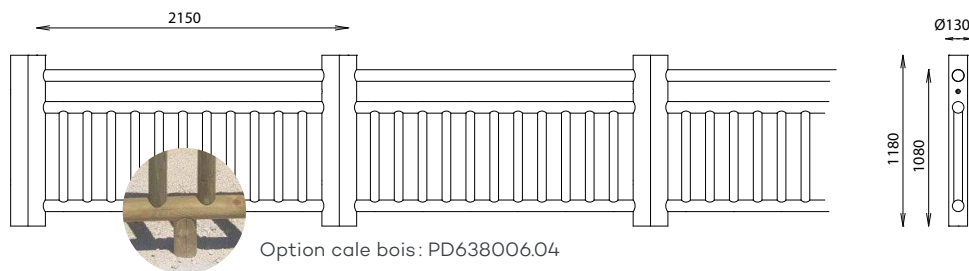
Éléments barreaux livrés montés

Pose en virage et en terrain en pente (10% maximum)

| | Référence | Longueur entre-axes | Diamètre appui | Diamètre lisse horizontale | Diamètre barreaux | Hauteur hors sol | Fixation | Poids / ml |
|---------------------|------------|---------------------|----------------|----------------------------|-------------------|------------------|-------------|------------|
| APPUI SIMPLE | 638 156-04 | 2030 mm | Ø130 mm | Ø80 mm | Ø60 mm | 1400 mm | A sceller | 36 Kg |
| | 638 156-14 | 2030 mm | Ø130 mm | Ø80 mm | Ø60 mm | 1400 mm | Sur platine | 29 Kg |



| | | | | | | | | |
|---------------------|------------|---------|---------|--------|--------|---------|-------------|-------|
| APPUI DOUBLE | 638 156 | 2150 mm | Ø130 mm | Ø80 mm | Ø60 mm | 1180 mm | A sceller | 33 Kg |
| | 638 156-01 | 2150 mm | Ø130 mm | Ø80 mm | Ø60 mm | 1180 mm | Sur platine | 31 Kg |



Rondino®

rue de l'industrie
Z.I. du Champ de Mars
42600 SAVIGNEUX

☎ 04 77 96 29 81

✉ info@rondino.fr

www.rondino.fr

