

# SAUTE-RUISSEAU

REF : 616 193-QR



Conforme FD S 52-903  
& NF EN 16630



## DIMENSIONS

Longueur : 6220 mm  
Largeur : 1340 mm  
Hauteur : 1100 mm  
Hauteur plots : 200 mm  
Surface utile : 9220 x 4340 mm  
Espace d'évolution : 38 m<sup>2</sup>  
H.C.L. : 200 mm  
Poids : 426 kg

## MATÉRIAUX

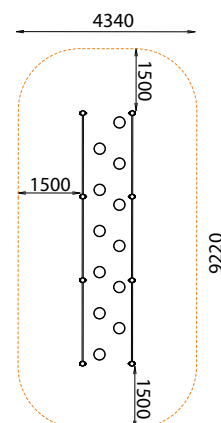
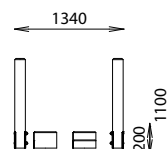
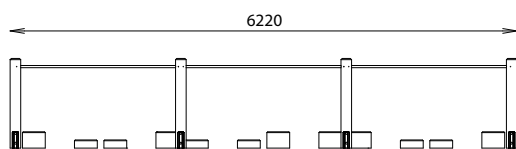
Pin classe 4  
Barres inox  
Visserie et boulonnerie inox  
Pieds de scellement galvanisés  
à chaud et thermolaqués

## INSTALLATION

Fixation par pieds à sceller

## SIGNALISATION

Plaque en aluminium et support  
Voir détails au verso



**Rondino®**

rue de l'industrie  
Z.I. du Champ de Mars  
42600 SAVIGNEUX

☎ 04 77 96 29 81

✉ [info@rondino.fr](mailto:info@rondino.fr)

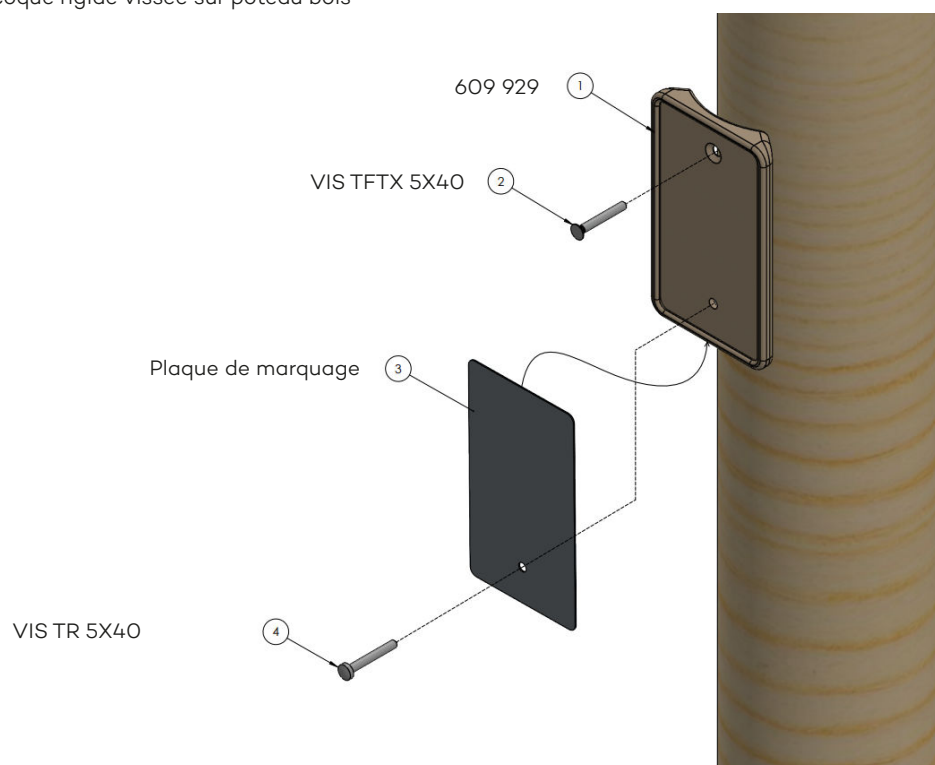
[www.rondino.fr](http://www.rondino.fr)



MAJ : 09/02/2026

# SIGNALISATION

Plaque aluminium intégrée dans coque rigide vissée sur poteau bois  
Ø100mm lg. 2000 mm



## INFORMATIONS PLAQUE DE MARQUAGE

