

LABYRINTHE

REF : 616 105-QR



Conforme FD S 52-903
& NF EN 16630



MATÉRIAUX

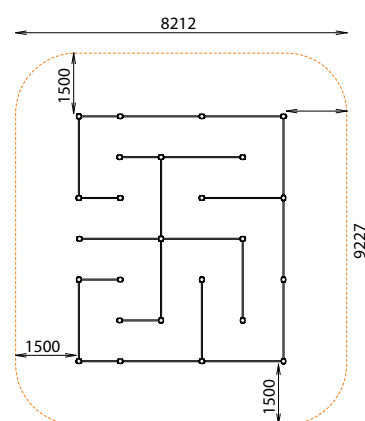
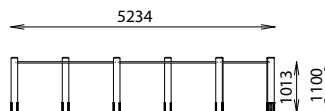
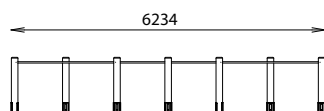
Pin classe 4
Barres inox
Visserie et boulonnerie inox
Pieds de scellement galvanisés
à chaud et thermolaqués

INSTALLATION

Fixation par pieds à sceller
Surface utile : 8212 x 9227 mm
Espace d'évolution : 75 m²
H.C.L. : 0 mm
Poids : 498 kg

Signalisation (option)

Plaque en aluminium et support
Voir détails au verso



Rondino®

rue de l'industrie
Z.I. du Champ de Mars
42600 SAVIGNEUX

☎ 04 77 96 29 81

✉ info@rondino.fr

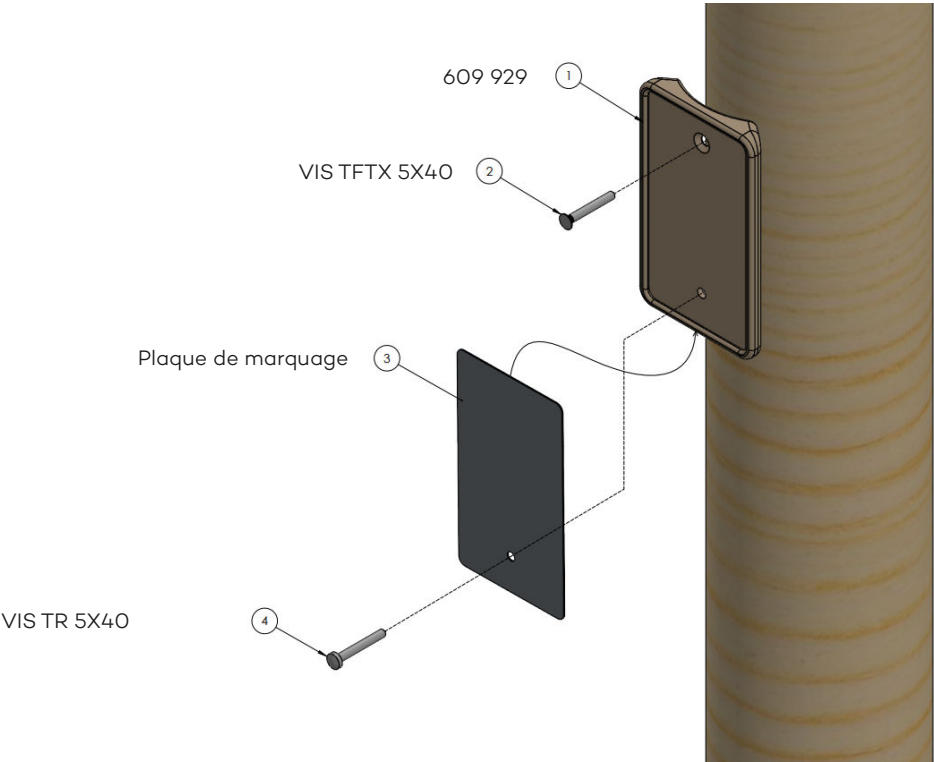
www.rondino.fr



MAJ : 09/02/2026

SIGNALISATION

Plaque aluminium intégrée dans coque rigide vissée sur poteau bois
Ø100mm lg. 2000 mm



INFORMATIONS PLAQUE DE MARQUAGE

Sollicitations corporelles


Niveau de difficulté avec curseur d'intensité

Référence de l'agrès, norme de référence, coordonnées du fabricant

PARCOURS ADAPTES PMR


LABYRINTHE

Rondino




●●

Cardio



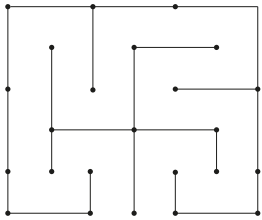
●●

Musculation



●●

Souplesse



Traverser le labyrinthe

DIFFICULTÉ


●●○

Destiné aux adolescents et adultes de plus de 1.40 m

Module réf. **616 105-QR**

Conforme aux exigences de sécurité de la norme NF EN 16630 : 2015

fabriqué par **Rondino** - Z.I. du Champ de Mars
230 Rue de l'Industrie, 42600 Savigneux, FRANCE



rondino.fr

Illustration de l'exercice

Descriptif de l'exercice