

ESPALIER HORIZONTAL DOUBLE

REF : 616 126-QR

Conforme FD S 52-903
& NF EN 16630



MATÉRIAUX

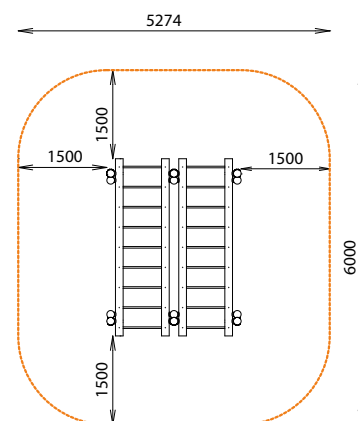
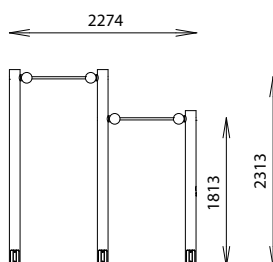
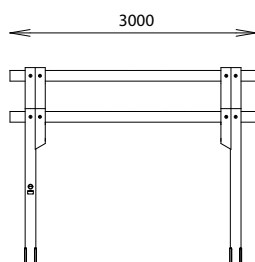
Pin classe 4
Echelles inox
Visserie et boulonnerie inox
Pieds de scellement galvanisés
à chaud

INSTALLATION

Fixation par pieds à sceller
Surface utile : 6000 x 5274 mm
Espace d'évolution : 29,71 m²
H.C.L. : 1313 mm
Poids : 366 kg

Signalisation

Plaque en aluminium et support
Voir détails au verso



Rondino®

rue de l'industrie
Z.I. du Champ de Mars
42600 SAVIGNEUX

☎ 04 77 96 29 81

✉ info@rondino.fr

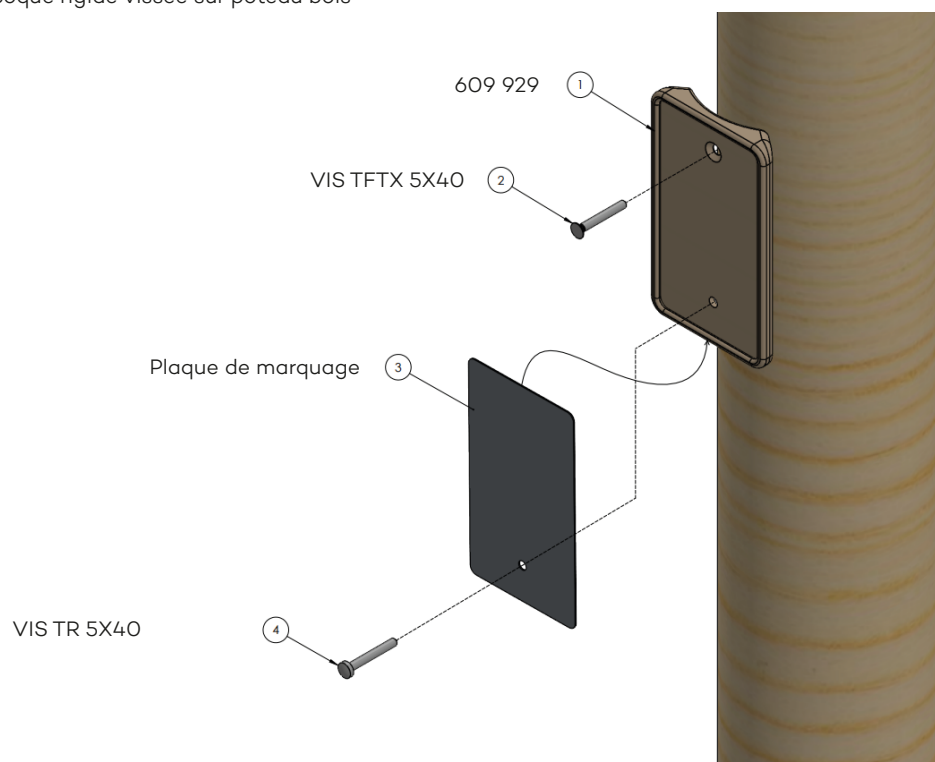
www.rondino.fr



MAJ : 09/02/2026

SIGNALISATION

Plaque aluminium intégrée dans coque rigide vissée sur poteau bois
Ø100mm lg. 2000 mm



INFORMATIONS PLAQUE DE MARQUAGE

